

採血シエーマシステム - サシトリ - Sacitri


♥ 採血にも安心・安全を。

目視や触診による採血穿刺のアプローチ、負担になっていませんか？

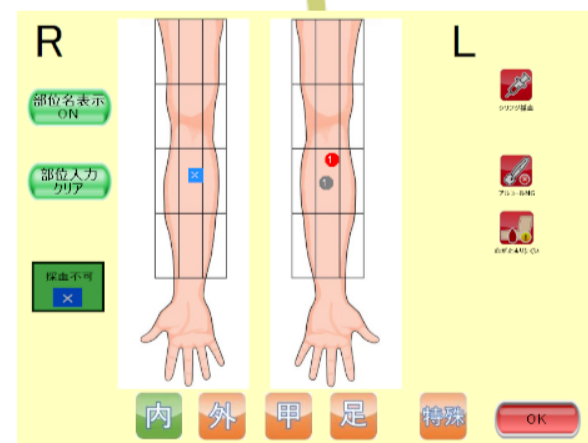
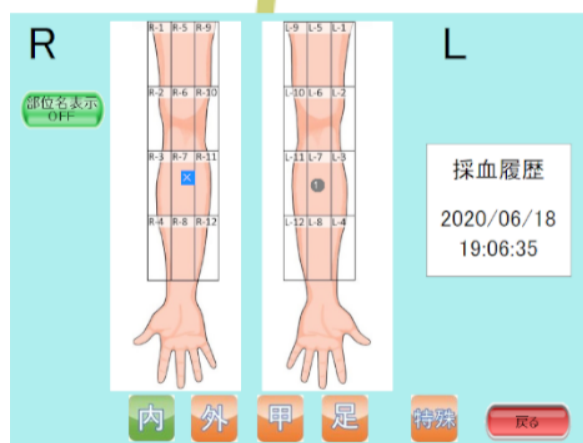
採血患者の基本情報に加え、採血前後に注意すべき特有の情報をピクトグラムやコメントで表示することができます。採血時にはシエーマ画像を利用した穿刺部位の登録や過去の穿刺部位をマーキングし、スムーズな穿刺箇所へのアプローチを支援するシステムです。



受付後 5分 10名待ち		テスト職員1		
受付番号 56	採血本数 2本	○ 照会完了		
0020660	テスト カンジャ	1949年(昭和24年)04月24日		
テスト 患者	男	67歳		
車椅子	アット採血	783-SING		
		右腕シャット		
No.	名称	検査番号	依頼元	採取量
1	生化	04-00004	内科	3.0ml
2	CBC	04-00004	内科	2.0ml



💡 患者基本情報+ピクトグラムによる判別性の向上



💡 過去採血箇所のチェックで患者さまの負担を軽減

💡 簡単なタッチ操作による採血穿刺部位のシエーマ登録



医療システムに特化するイードクトル



株式会社 イードクトル
〒533-0031 大阪市東淀川区西淡路1丁目1-35 幹線東ビル
TEL: 06-6324-6222 FAX: 06-6324-6211 EMAIL: sales@edokt.com

お問合せ